



PROG
RAWE



TARIERES A MOTEUR.

Heiß GmbH
CONSTRUCTEUR

Bohrfuchs



Béquille anti-couple (brevetée)

Innovation

MODELE BF 30

Tarière un homme


Elle est munie d'un ingénieux système de béquille qui, associé au réducteur planétaire, absorbe le couple et évite les à coups dans les bras de l'utilisateur.

Légère et maniable, elle se transporte facilement pour intervenir dans les endroits les plus difficiles : talus, berges, forêts...

Polyvalente, on peut lui adapter les vrilles de clôture comme de plantation de 6 à 30 cm de diamètre.

Moteur 2 temps 55 cc (2,8 cv)
Réducteur planétaire 51 : 1
Couple 160 Nm
Poids : 13,5 kg

Idéale pour grande profondeur avec les vrilles série longues



MODELE BF 36

Tarière deux hommes

Elle est munie d'un double système de béquille qui, associé au réducteur planétaire, absorbe le couple et évite les à coups dans les bras des utilisateurs.

Pliable, elle se transporte facilement pour intervenir dans les endroits difficiles : talus, berges, forêts...

Puissante et sûre il faut lui adapter les vrilles de clôture série longue (910 mm) de 6 à 35 cm de diamètre.

Moteur 2 temps 55 cc (2,8 cv)
Réducteur planétaire 104 : 1
Couple : 270 Nm
Poids : 18,7 kg



Signalisation



Agriculture



Construction



Plantations

Tarières Brouette modèles TP 360 & TP 400

Monocylindre
2 temps 55 cc
2,1 Kw.
Réducteur
planétaire.

Vrilles
interchangeables
sans outils. Moteur
sur pendulaire pour
garder l'aplomb.

Châssis très long
et grande roue lestée
pour une stabilité
optimale. Repliable
pour le transport.

Système de
contrepois télesco-
pique pour optimiser
l'équilibre de la
machine

Un seul opérateur,
sans fatiguer, perce
des trous de 6 à 35 cm
de diamètre.

Aucun effort n'est
nécessaire pour contrôler la
machine grâce au réducteur
planétaire.

Performante même en
sols pierreux tout en restant
sûre à utiliser
(homologuée CE et M.S.A).

Efficace, facile à déplacer,
rapide à mettre en place :
un choix vraiment
professionnel !

Pflanzfuchs

Dimensions pliée :
1,00 x 0,57 x 0,49
mètre.



TP 360 : Moteur 2 temps 55cc, 2,8 CV
Réducteur 51:1, Couple 160 Nm,
Poids 33 kg
Pour tous types de travaux

TP 400 : Moteur 2 temps 55cc, 2,8 CV
Réducteur 104:1, Couple 270 Nm, Poids 38,7 kg
Pour professionnels exigeants, entreprises de pose
de clôtures, loueurs de matériels.

Fort d'une expérience **de 10 ans**, PFLANZFUCHS a développé une gamme de vrilles et d'accessoires adaptés à toutes les situations et toutes les activités : plantations, pose de clôtures, poteaux, panneaux, etc.



COUTEAUX STANDARDS

Placés à la base des vrilles ils renforcent l'attaque. Ils sont interchangeables.



COUTEAUX RENFORCÉS À PLAQUETTES CARBURE

Nouveaux couteaux munis de plaquettes carbure. Adaptables sur vrilles standard et forestières. Pour sols durs.



POINTE DE VRILLE

Vissée en bas des vrilles, cette pointe interchangeable assure l'amorce du trou.



POINTE RENFORCÉE

Nouvelle pointe munie de deux plaquettes carbure. Adaptable sur toutes les vrilles. Pour sols durs.




RALLONGES

Pour forer plus profond. Adaptables sur toutes les vrilles. Existents en longueur 250 mm ou 400 mm.



COMPTEUR

Indexé sur la roue, il permet de mesurer la distance entre chaque trou.



VRILLES STANDARDS

Pour clôtures et scellements. Pour tous types de sols. Avec couteau d'attaque interchangeable.

Diamètres. 60 mm, 80 mm, 100 mm, 120 mm, 150 mm, 170 mm, 200 mm, 250 mm, 300 mm ou 350 mm

Longueur : 730 mm

Existents en longueur 910 mm pour BF36.



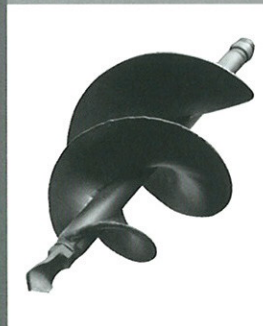
VRILLES FORESTIÈRES

Pour plantations en sols durs. Coniques avec couteau d'attaque interchangeable.

Idéale pour les conteneurs.

- Diam. 150 / 200 mm
- Diam. 170 / 250 mm
- Diam. 200 / 300 mm
- Diam. 250 / 350 mm

Longueur 730 mm



VRILLES CONIQUES

Pour plantations en sols travaillés et sols légers coniques sans couteau d'attaque.

- Diam. 200 mm
- Diam. 250 mm
- Diam. 300 mm

Longueur 730 mm



VRILLES ÉMIETTEUSES

Travaillent le sol avant la plantation sans sortir la terre. Permettent de planter sous paillages.

- Diam. 250 mm
- Diam. 330 mm
- Diam. 390 mm

Longueur 730 mm

Constructeur :

Heiß GmbH ERDBOHRGERÄTE

83661 Lengries • www.pflanzfuchs.de

Importateur :

Innovations et Paysage

Z.I. de Saint Nizier - 42190 Charlieu

Tél : 04.77.60.54.54 – Fax 04.77.60.68.46

Internet : www.innovpaysage.com Mail : innovpaysage@wanadoo.fr



Distributeur :

